

Pályázat a Magyar Művészeti Akadémia  
2021-2024. évekre szóló művészeti ösztöndíj  
elnyerésére

Kovács Levente:

Egyedi ékszerek

Portfólió



MAGYAR MŰVÉSZETI  
AKADÉMIA

### 2016. MKR Rózsa gyűrű és medál

Az MKR díjazott kollekciónak egy része látható. Kézzel hajlítottam az összes elemét a kollekciónak. A rózsaszirmok és az indák szecessziós formákat tükröznek. Ezzel szerettem volna reformálni a szecesszióhoz fűzött viszonyunkat.




El-Caminora készült eljegyzési gyűrű ezüst kagylóban  
Különleges kérésre mintáztam be egy általam tengeri kagylót. Ezt  
leöntöttem ezüsből és elkészítettem úgy, hogy kinyitható ékszerartó  
funkciója legyen.



### Fehérrarany és rozé szív gyűrűk


Kézzel kovácsoltam és hajlítottam a gyűrűk formáját. Különböző foglalási technikákkal színesítettem az egyszerű és letisztult formáikat. A belekerült kövek briliáns csiszolásúak.



Saját tervezésű eljegyzési gyűrű.  
Kézzel kovácsoltam és hajlítottam. Különlegessége, hogy több fajta drágakőfoglalási technikát alkalmaztam a felületein. Briliáns csiszolású citrinnel és gyémántokkal foglaltam.



Ametiszt medál Rosé aranyból.  
Dupla bízós megoldással készült, briliáns gyémántokkal és egy csepp alakú ametiszttel foglaltam.




## Nyitható sárkány karperec

Kovácsolva és hajlítva egyedi zárszerkezettel és kulccsal, ezüsből.




Saját tervezésű eljegyzési gyűrű trilion csiszolású kővel  
A gyűrű teljes formája kovácsolással, hajlítással és kézi marással  
történt, különlegessége a bele foglalt kő és az egyedi design.



Saját tervezésű eljegyzési gyűrű gránáttal  
Kézzel kovácsolt és hajlított technikával készítettem, a foglalat montírozva,  
lézerhegesztővel került a gyűrűbe.




Karikagyűrűpár palládiumos ezüsstel és sárga arannyal.  
Sárga arany tollakat készítettem és megvéstem, majd ezeket  
forrasztottam rá a palládiumos ezüst gyűrűkre.



Formatervezett ezüst karikagyűrűk

A gyűrűpárt viaszból faragtam ki, ezután öntésre és kidolgozásra került sor. A középső részét egy speciális anyaggal színeztem feketére. A formája hullámos, így jobban felfekszik az ujjak közé.





### Saját tervezésű eljegyzésű rózsza indás gyűrű

A gyűrű készítése előtt ezüstön modelleztem mindent. Kovácsolással és kézi hajlítással készült az alapforma. A rózsát is magam készítettem, majd foglaltam be. A gyűrű oldalán levél vésés is látható.



### Pozitív-negatív fonott karikagyűrűk

3D tervezéssel rajzoltam a gyűrűket, ezután ki lett printelve, majd le lett öntve. A kidolgozás kézzel történt. A gyűrűk különlegessége, hogy a férfi gyűrűben található a női gyűrű lenyomata.



### Egyedi eljegyzési gyűrű.

Fehérraranyból kovácsoltam a gyűrűsínt, majd szét spaltoltam. Különlegessége a gyűrűnek, hogy egy háromszög alakú követ szorítottam a két anyag közötti részbe. Az oldalát ékszerfoglalással díszítettem.



Saját tervezésű eljegyzési gyűrű.  
Kézzel hajlítottam huzalokból a gyűrű összes részét, ezt követően forrasztottam össze és foglaltam be. A formája saját elképzelésből született. A kő asscher csiszolású.



Saját tervezésű eljegyzési gyűrű.  
Kézzel kovácsoltam, majd hajlítottam a gyűrű alap formáját. Briliáns csiszolású fazettált ametiszttel foglaltam, majd utólag montíroztam a gyűrűsínbe.



Saját tervezésű eljegyzési gyűrű  
3D tervezéssel rajzoltam ezt a gyűrűt. Műanyagból nyomtattam, majd később  
leöntöttem.

A lényegi munka a felületek kidolgozása és a kőfoglalás volt.



Egyedi eljegyzési gyűrű Ilyen hajlítást nem alkalmaztam egyik ékszernél  
sem, így ez az egy készült belőle, természetesen egyedi kérésnek tettem  
eleget. Sárga arannyal és briliáns csiszolású kővel készült.



### Rózsás eljegyzési gyűrű

Fehér és sárga aranyból. A gyűrűsín kovácsolással készült, az indák pedig kézzel hajlítottak. Levél erezetet véstem a gyűrű oldalába így díszítettem a felületét. A kő briliáns csiszolású.



Rózsás eljegyzési gyűrű három-fajta arany ötvözetből.

A gyűrűt kovácsoltam, a huzalokat pedig kézzel hajlítottam rá. A rózsában egyben foglalattam is, amibe egy kaboson csiszolt labradorit került. Az oldalát levél erezetet véséssel díszítettem.



### Saját tervezésű eljegyzési gyűrű

Kézvel kovácsoltam, formavasak és satu segítségével Egyedi navett követ foglaltam bele.



### Titán csavarból készült fülbevaló

Titán csavarokba ágyaztam fehérarany foglalatot, ezt befoglaltam, majd tettem rá stiftet, hogy hordható legyen.

