









MMKI-Ö-22
Kovács Levente
MUNKAFOLYAMATOK A BRETT
ASZTALNÁL

Munkafolyamataimat naponta dokumentálom, így betekintést nyerhet a hétköznapi érdeklődő is a kulisszák mögé. Fogadják érdeklődéssel és szeretettel a műhelytitkaim részletes fotóanyagát.


Kiskunsági „vésett” pitykegomb öntése, viaszolása, összeforrasztása, kidolgozása és polírozása.:







Gránátalma
díjas Heves
megyei
csavart
pitykék
és Fejér
megyei
filigrán
gombok.:

Egyedileg tervezett, francia tekerőlant formájú pitykegombok:







Pitykegomb variációk a
műhelyasztalon.:




Fazettált pitykegombok polírozás után.:




Komáromi szekeresgazda mente és pitykegombok készítési folyamatai.:





Kunsági
metszett/lapolt
pitykegombok.:

Szirmos „csecses” pitykegombok modellezése és sokszorosítása.:



Komáromi pitykegomb modellezése és sokszorosítása.:

